




Bevölkerungsstatistik per 31. Dezember 2024

	<u>Männer</u>	<u>Frauen</u>	<u>Total</u>	<u>(Vorjahr)</u>
 Niederhasli	3378	3412	6790	6831
 Oberhasli	1162	1127	2289	2269
 Nassenwil	240	230	470	430
auswärts Adressen	<u>27</u>	<u>33</u>	<u>60</u>	<u>66</u>
Total:	<u>4807</u>	<u>4802</u>	<u>9609</u>	<u>9596</u>

nach Konfession:

evang. reformierte		2064	2193
röm. kath.		2201	2253
christ-kath.		14	14
andere und ohne		5330	5136
Total:		9609	9596

nach Aufenthaltsstatus:

Schweizer:			
Ortsbürger		1143	1129
Niederlassung		5803	5794
Total:		6946	6923

Ausländer:

Niedergelassene EU-Bürger	1189	1187
Niedergelassene	589	583
Aufenthalter EU-Bürger	489	515
Aufenthalter	266	257
Kurzaufenthalter seit mindestens zwölf Monaten hier wohnhaft	1	7
Vorläufig aufgenommene seit mindestens zwölf Monaten hier wohnhaft	28	33
Schutzbedürftige seit mindestens zwölf Monaten hier wohnhaft	79	61
Bewilligung noch nicht erteilt	22	30
Total:	2663	2673

nicht in der Berechnung inbegriffen sind:

Kurzaufenthalter seit weniger als zwölf Monaten hier wohnhaft	10	8
Vorläufig aufgenommene seit weniger als zwölf Monaten hier wohnhaft	9	6
Schutzbedürftige seit weniger als zwölf Monaten hier wohnhaft	14	24
Asylsuchende	22	8
Wochenaufenthalter	24	38
Nebenniedergelassene	27	26
Grenzgänger	2	4